شاشة مسطحة تفاعلية
دليل الاستخدام الأساسي



*صور المنتج المعروضة لأغراض التوضيح فقط، وقد تختلف عن الصور الحقيقية للمنتج.
تحتفظ شركة Optoma بحقها في تغيير صور المنتج ومواصفاته في أي وقت دون إشعار مسبق.

شكرا على شراء هذا المنتج من Optoma.

يساعدك دليل الاستخدام الأساسي هذا على توصيل وتشغيل الشاشة المسطحة التفاعلية.
يرجى الرجوع إلى الإرشادات إذا كانت لديك أية استفسارات.

تشغيل أو إيقاف الجهاز

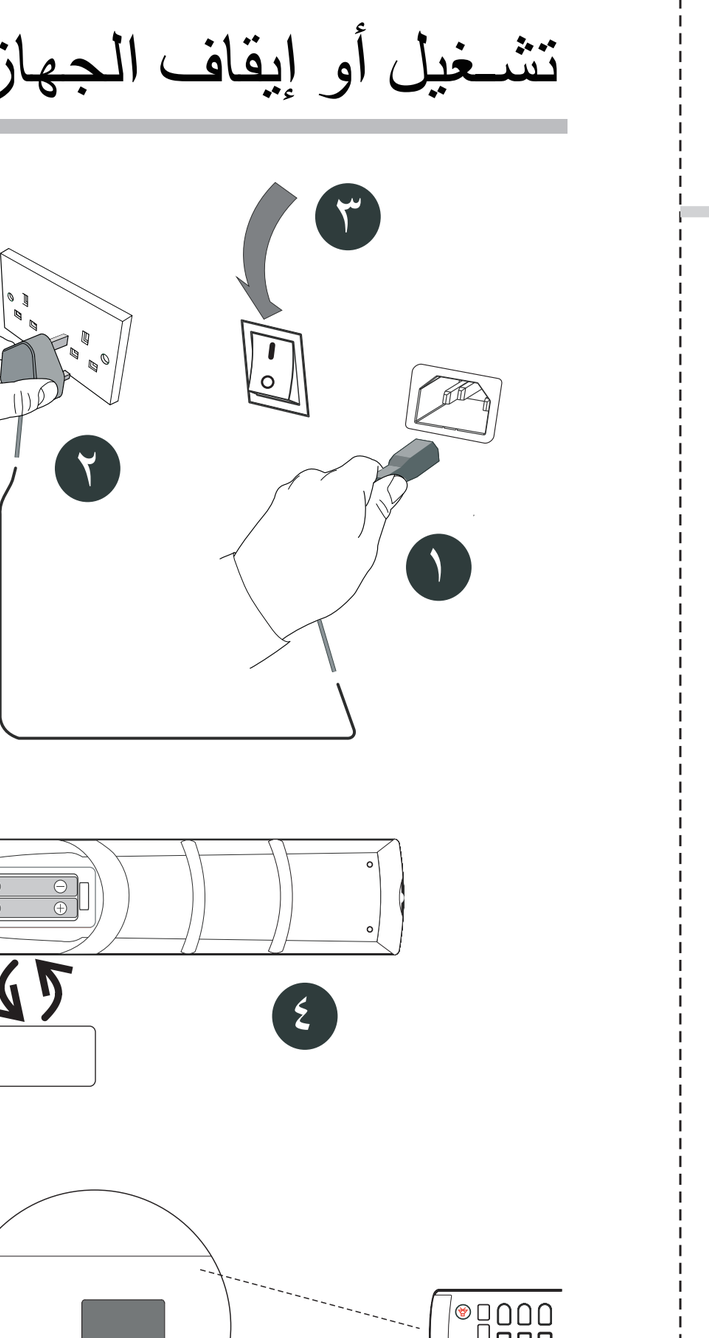

١ وصل كبل التيار الكهربائي بمنفذ التيار.

٢ وصل كبل الطاقة بمأخذ التيار الكهربائي الحائطي.

٣ أدر مفتاح التشغيل إلى وضع (I) ON.

٤ قم بإزالة الغطاء الموجود في الجزء الخلفي من وحدة التحكم عن بُعد، ثم ضع بطاريتين AAA.

٥ اضغط على زر POWER في وحدة التحكم عن بعد، يتحول المؤشر الموجود على الجزء الأمامي من اللوحة إلى اللون الأزرق، ويتم تشغيل الجهاز.

اضغط على زر الطاقة في وحدة التحكم عن بعد، أو اضغط على زر الطاقة الموجود على لوحة المفاتيح لمدة ثلاث ثوان، وانتظر حتى يتم إيقاف تشغيل الوحدة. مجرد أن يتحول ضوء المؤشر إلى الأحمر يجب إيقاف تشغيل مفتاح الطاقة.

وصف أزرار الجهاز

⏻	اضغط على هذا الزر لمدة ثلاث ثوانٍ لوضع الجهاز في وضع الاستعداد.
USB	واجهة USB لأنظمة أندرويد والكمبيوتر الشخصي

الإعداد السريع للتحكم باللمس

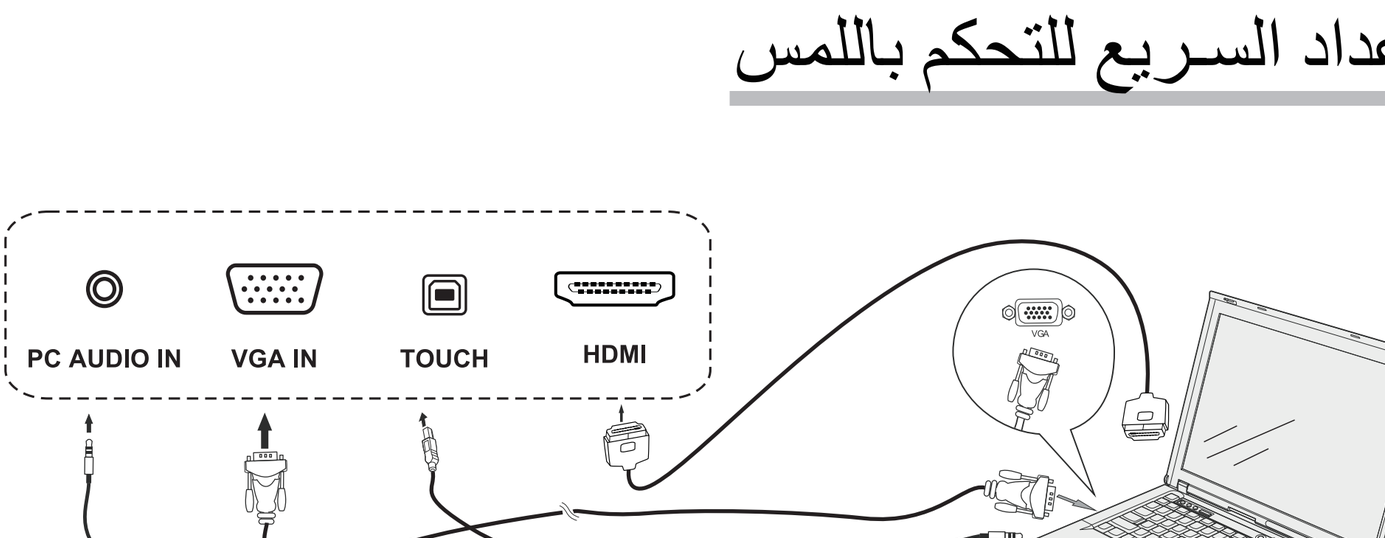

استخدم كبل VGA أو HDMI وكبل الصوت وكبل USB لتوصيل جهاز كمبيوتر خارجي بالشاشة المسطحة التفاعلية. بمجرد توصيل كلا الجهازين يمكن استخدام وظائف اللمس.

تعد أجهزة الدخل الموضحة أدناه أمثلة فقط.

خرج الصوت

دخل إشارة HDMI

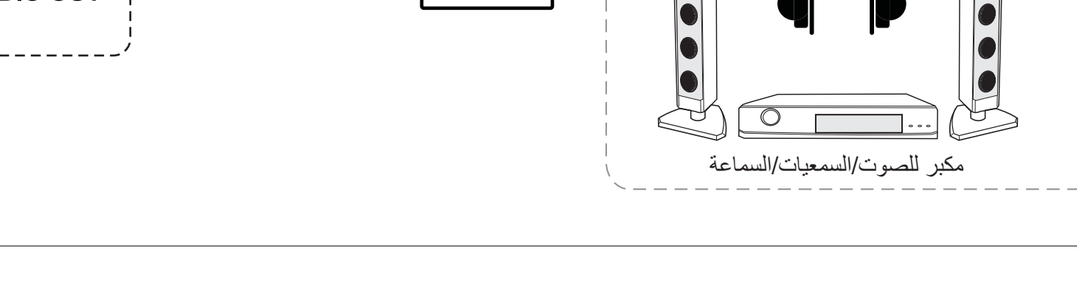

خرج ثنائي المحور

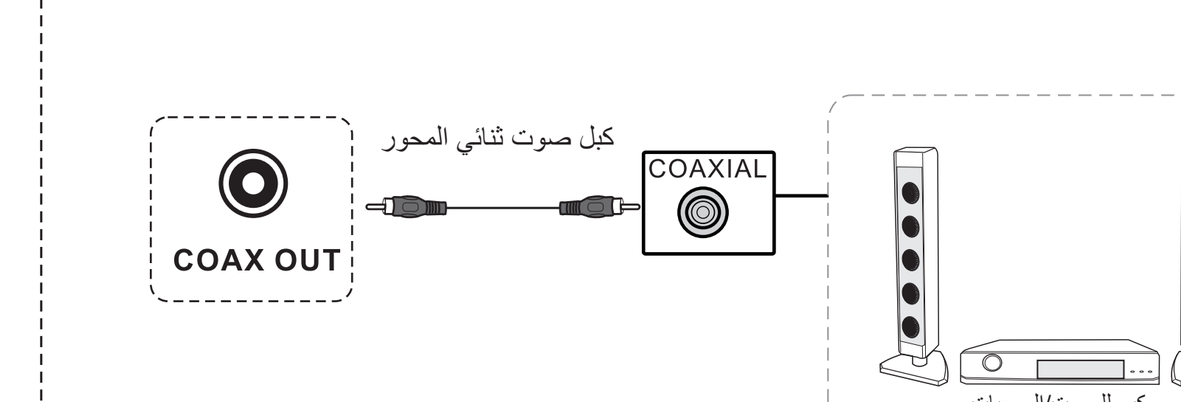

دخل إشارة الصوت والصورة

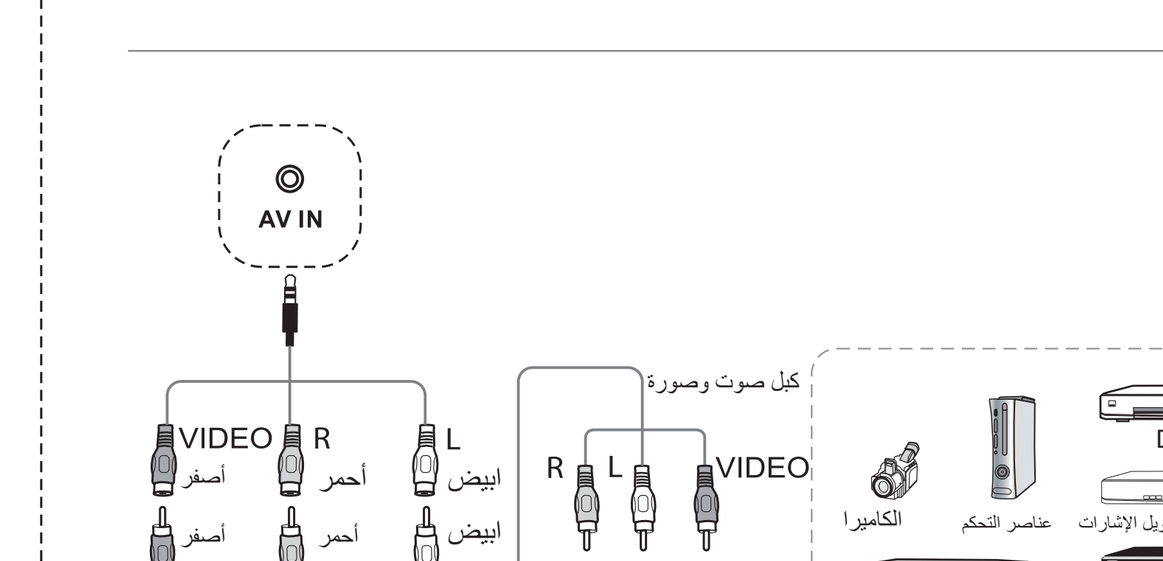

خرج إشارة HDMI

اتصال RS232

دخل VGA

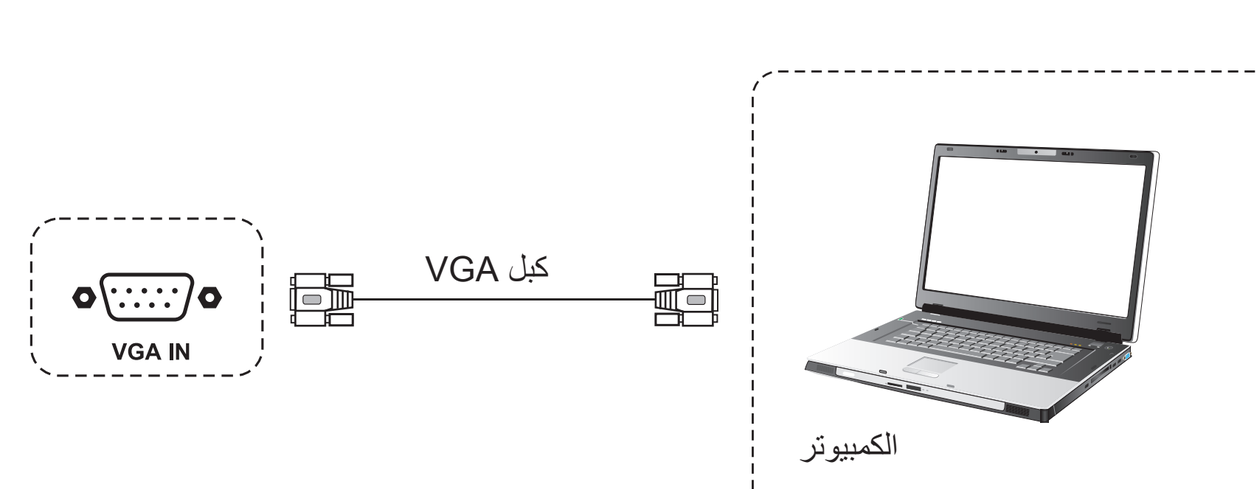

USB

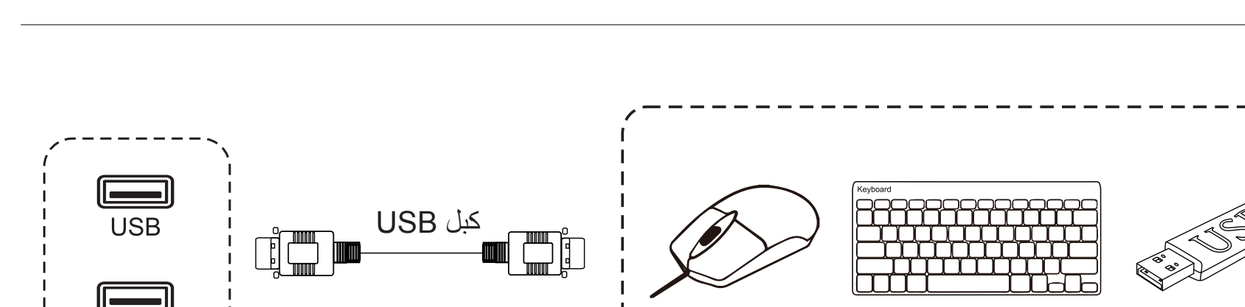

دخل إشارة الشبكة

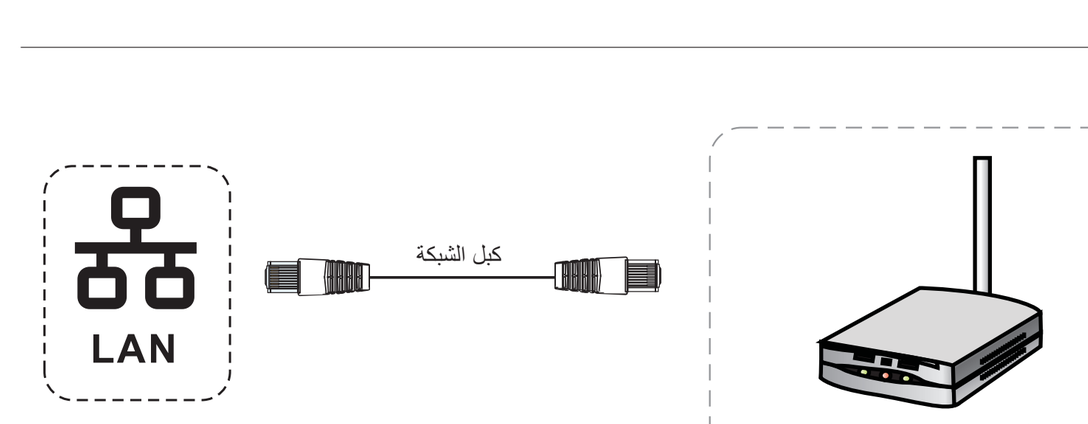

تثبيت دونجل WIFI

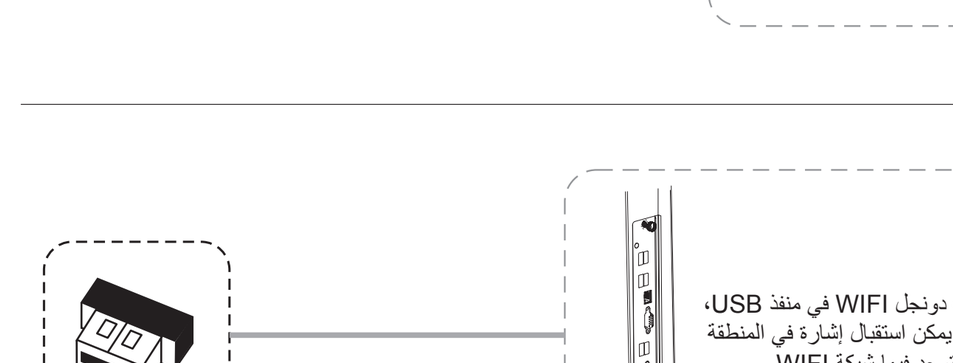

للحصول على إرشادات تفصيلية يرجى مسح رمز QR أو زيارة موقع الويب:
https://www.optoma.com/support/download

English

Safety Instructions

1. Do not block any ventilation openings. To ensure reliable operation of the unit and to protect from overheating, it is recommended to install the unit in a location that does not block ventilation. As example, do not place the unit on crowded coffee table, sofa, bed, etc. Do not put the unit in an enclosure such as a book case or a cabinet that restricts air flow.
2. Do not use the unit near water or moisture. To reduce the risk of fire and/or electric shock, do not expose the unit to rain or moisture.
3. Do not install near heat sources such as radiators, heaters, stoves or any other apparatus such as amplifiers that emit heat.
4. Clean only with dry cloth.
5. Only use attachments/accessories specified by manufacturer.
6. Do not use the unit if it has been physically damaged or abused. Physical damage/abuse would be (but not limited to):
   - Unit has been dropped.
   - Power supply cord or plug has been damaged.
   - Unit has been exposed to rain or moisture.
   - Something has fallen in the unit or something is loose inside.

   Do not attempt to service the unit yourself. Opening or removing covers may expose you to dangerous voltages or other hazards. Please call Optoma before you send the unit for repair.
7. Do not let objects or liquids enter the unit. They may touch dangerous voltage points and short out parts that could result in fire or electric shock.
8. See unit enclosure for safety related markings.
9. The unit should only be repaired by appropriate service personnel.

Disposal instructions

Do not throw this electronic device into the trash when discarding. To minimize pollution and ensure utmost protection of the global environment, please recycle it.

Čeština

Bezpečnostní pokyny

Dansk

Sikkerhedsinstruktioner

Nederlands

Veiligheidsinstructies

Suomi

Turvallisuusohjeet

Français

Consignes de sécurité

Deutsch

Sicherheitsanweisungen

Ελληνικά

Οδηγίες για την ασφάλεια

Magyar

Biztonsági utasítások

Bahasa Indonesia

Petunjuk Keselamatan

Italiano

Istruzioni per la sicurezza

Norsk

Sikkerhetsinstruksjoner

Polski

Instrukcje bezpieczeństwa

Português

Instruções de segurança

Română

Instrucțiuni de siguranță

Русский

Инструкции по технике безопасности

Svenska

Säkerhetsinstruktioner

Español

Instrucciones de seguridad

Türkçe

Güvenlik Talimatları

Tiếng Việt

Hướng dẫn an toàn

繁體中文

安全說明

简体中文

重要安全事项

日本語

安全上の注意

한국어

안전 지침

اللغة العربية

تعليمات السلامة

فارسی

دستورالعمل ایمنی

ไทย

คำแนะนำด้านความปลอดภัย

For warranty information and full user manual please visit our website www.optoma.com / FR: Pour plus d'informations sur la garantie et obtenir le manuel utilisateur complet, veuillez consulter notre site web www.optoma.fr / DE: Die komplette Gebrauchsanleitung sowie unsere Garantiebedingungen finden Sie auf www.optoma.de / ES: Para información sobre la garantía y manual completo de usuario, por favor visite nuestra página web www.optoma.com / IT: Per info su garanzia e manuale completo siete pregati di visitare il nostro sito web www.optoma.it / RO: Pentru informatii referitoare la garantie si manualul de utilizare complet vizitati pagina noastra www.optoma.com / CZ: Informace o záručních podmínkách a úplnou uživatelskou příručku naleznete na www.optoma.com / PT: Para mais informações sobre garantia e manual completo do utilizador, por favor visite o nosso website www.optoma.com / PL: W celu uzyskania informacji odnośnie gwarancji jak również pełnej instrukcji obsługi prosimy o odwiedzenie naszej strony www.optoma.com